

HƯƠNG VIỆT GROUP

HƯỚNG DẪN SỬ DỤNG PHẦN MỀM DÀNH CHO

TRƯỜNG MẦM NON

CHỦ TRÌ BỞI:
SỞ GIÁO DỤC VÀ ĐÀO TẠO HẢI PHÒNG

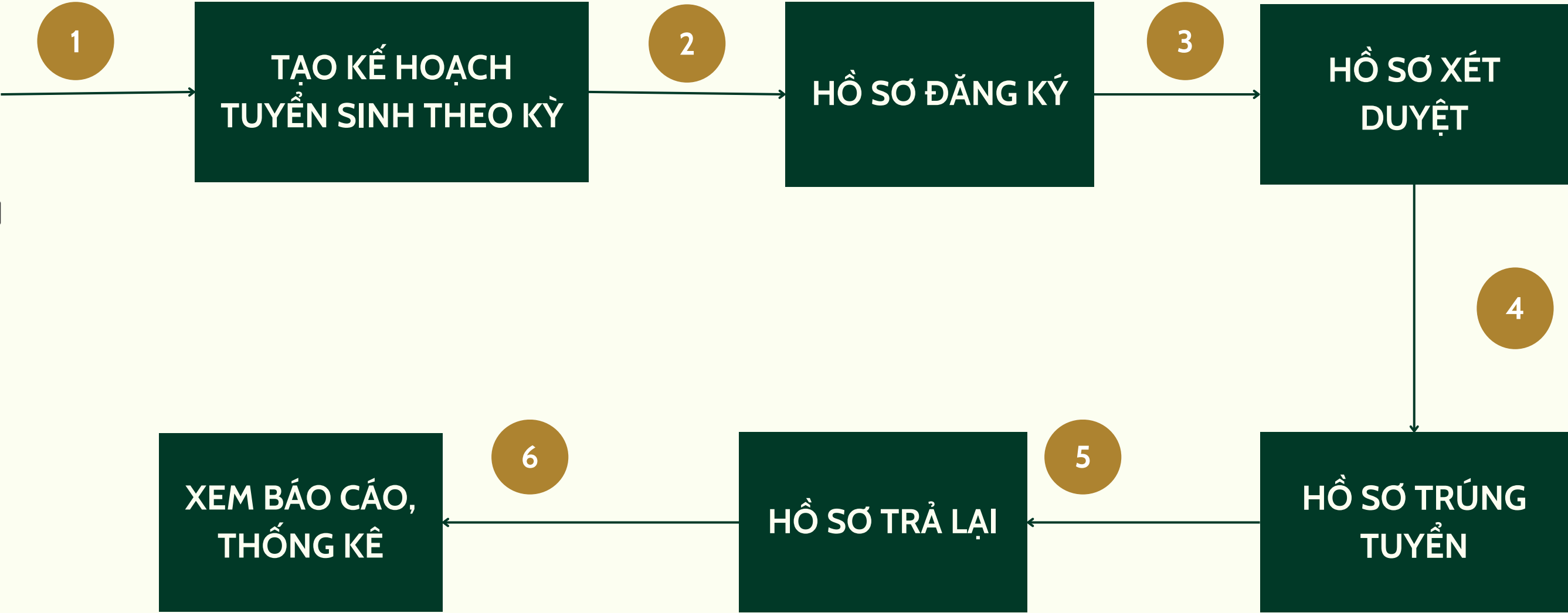
THÁNG 05/2024

QUY TRÌNH THỰC HIỆN

Tài liệu hướng dẫn
sử dụng phần
mềm tuyển sinh
đầu cấp năm 2024

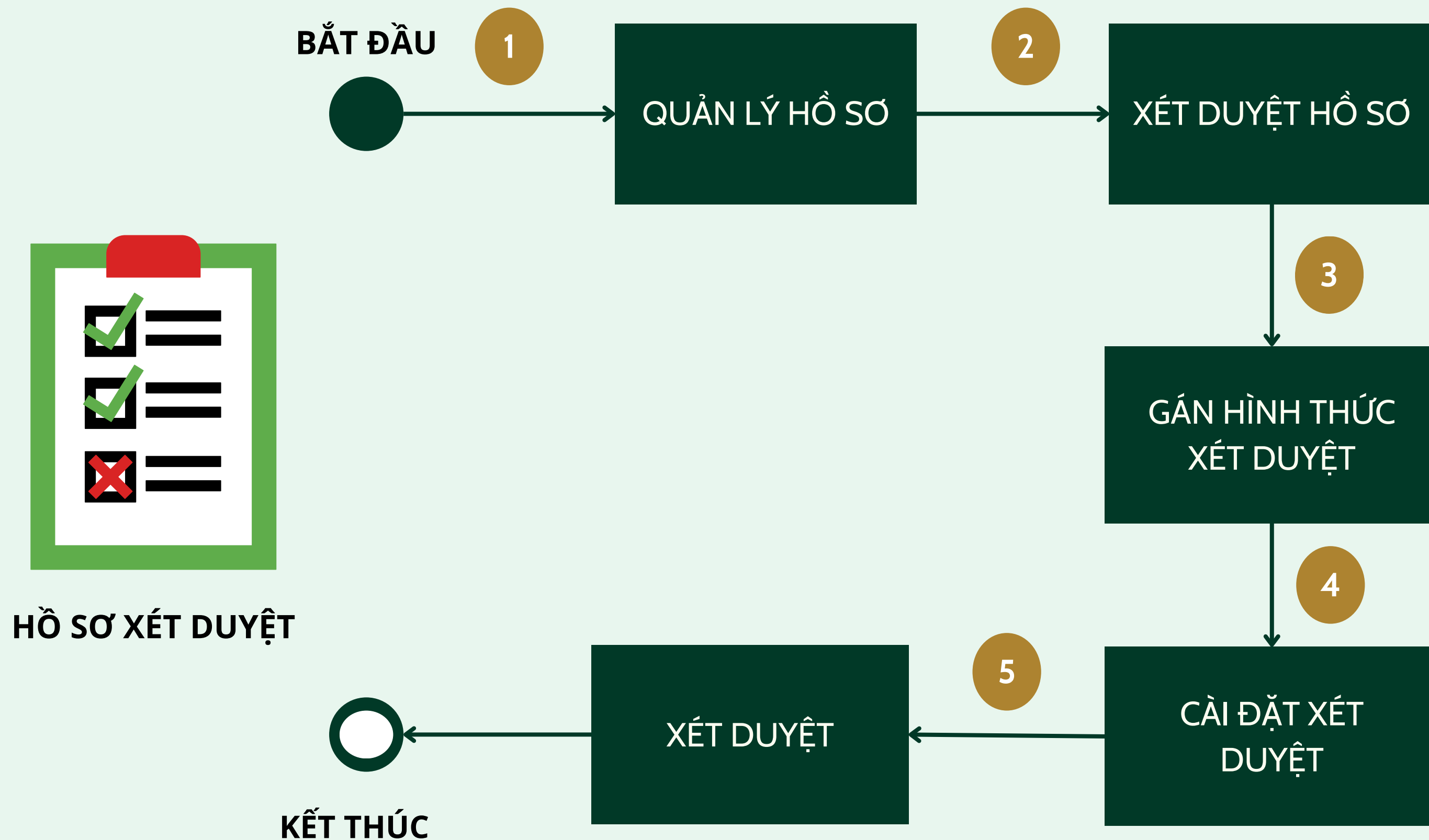


TRƯỜNG MẦM NON



V. HỒ SƠ XÉT DUYỆT

Chức năng này được thực hiện sau chức năng duyệt hồ sơ tại phần hồ sơ đăng ký, cho phép xét duyệt hồ sơ 1 lần nữa dựa trên các tiêu chí để chuyển hồ sơ thí sinh sang hồ sơ trúng tuyển.





TRƯỜNG MẦM NON

1

CHỌN CHỨC NĂNG
[QUẢN LÝ HỒ SƠ]

2

XÉT DUYỆT HỒ SƠ
(Chọn kỳ tuyển sinh
tương ứng)

The screenshot displays the 'Quản lý hồ sơ' (Manage Records) section of the 'Trường Mầm Non' (Nursery School) system. The sidebar on the left contains the following menu items: 'Quản lý tuyển sinh' (Manage Enrollment), 'Quản lý danh mục' (Manage Categories), 'Quản lý hồ sơ' (Manage Records), 'Hồ sơ đăng ký' (Registration Form) with a sub-item '(Tiếp nhận hồ sơ online)' (Accept online records), 'Hồ sơ trúng tuyển' (Admission Form), 'Xét duyệt hồ sơ' (Review records) which is highlighted with a red box and a red arrow, 'Hồ sơ trả lại' (Return Form), 'Quản lý lớp học' (Manage Classrooms), 'Hồ sơ cuối cấp' (End of Year Form), 'Tiện ích' (Utilities), 'Hệ thống' (System), 'Báo cáo' (Reports), 'Sổ đăng bộ' (Attendance Book), 'Hỗ trợ' (Support), 'Hướng dẫn sử dụng' (User Guide), and 'Hướng dẫn đăng ký' (Registration Guide). The main content area features two statistics: 'Đơn vị' (Unit) with the value '1041' and 'Người dùng' (Users) with the value '1090TK'. Below these are two sections: 'Tin nhắn mới' (New Messages) and 'Tìm kiếm hồ sơ' (Search Records). The 'Tìm kiếm hồ sơ' section includes a search bar with a dropdown menu for 'Mã định danh' (Identification Code) and a search button. At the bottom, a message states 'Chưa có kết quả tìm kiếm!' (No search results!).



3

GÁN HÌNH THỨC XÉT DUYỆT

3.1 Lựa chọn học sinh cần gán hình thức xét duyệt -> Xử lý hồ sơ

Thao tác

Xử lý hồ sơ

Sắp xếp hồ sơ

Hiển thị dữ liệu

Hiển thị 15 bản ghi

<input checked="" type="checkbox"/>	Mã định danh/CCCD	Số báo danh	Họ tên	Tên trường	Tên lớp	Trạng thái	Hình thức xét duyệt
<input type="checkbox"/>	<input type="text" value="Nhập thông tin tìm kiếm"/>	<input type="text" value="Nhập thông tin"/>	<input type="text" value="Nhập thông tin"/>	<input type="text" value="Nhập thông tin"/>	<input type="text" value="Nhập thông tin"/>	<input type="text" value="Nhập thông tin"/>	<input type="text" value="Nhập thông tin tìm kiếm"/>
<input checked="" type="checkbox"/>	abca1236		Đoàn Thị D		Lớp đại trà	Chờ xét duyệt	Tuyển thẳng
<input checked="" type="checkbox"/>	12345678		Đỗ Thị Thanh Bình		Lớp đại trà	Chờ xét duyệt	Tuyển thẳng

Danh sách có tổng số 2 hồ sơ. Trong đó:
- Hồ sơ trực tuyến : 2
- Hồ sơ trực tiếp : 0



3

GÁN HÌNH THỨC XÉT DUYỆT

3.2 Tùy thuộc vào lựa chọn xét duyệt chọn **Trang hiện tại** hoặc **Nhiều trang** -> **Thao tác** -> **Gán hình thức xét duyệt**

Xử Lý Hồ Sơ

Trang hiện tại

Nhiều trang

☒ Tất cả ☐ Theo nhóm ☐ Tùy chọn

1

Thao tác

Đóng

Xét duyệt

Hủy duyệt

Gán hình thức xét duyệt

Đánh giá tiêu chí

In đơn dự tuyển

Xuất danh sách hồ sơ

3

GÁN HÌNH THỨC XÉT
DUYỆT

3.3 Chọn hình thức xét
duyệt phù hợp - > **Đồng
ý**

HÌNH THỨC XÉT DUYỆT

Nguyện vọng	Tên hình thức	+
1	Tuyển thẳng	▼

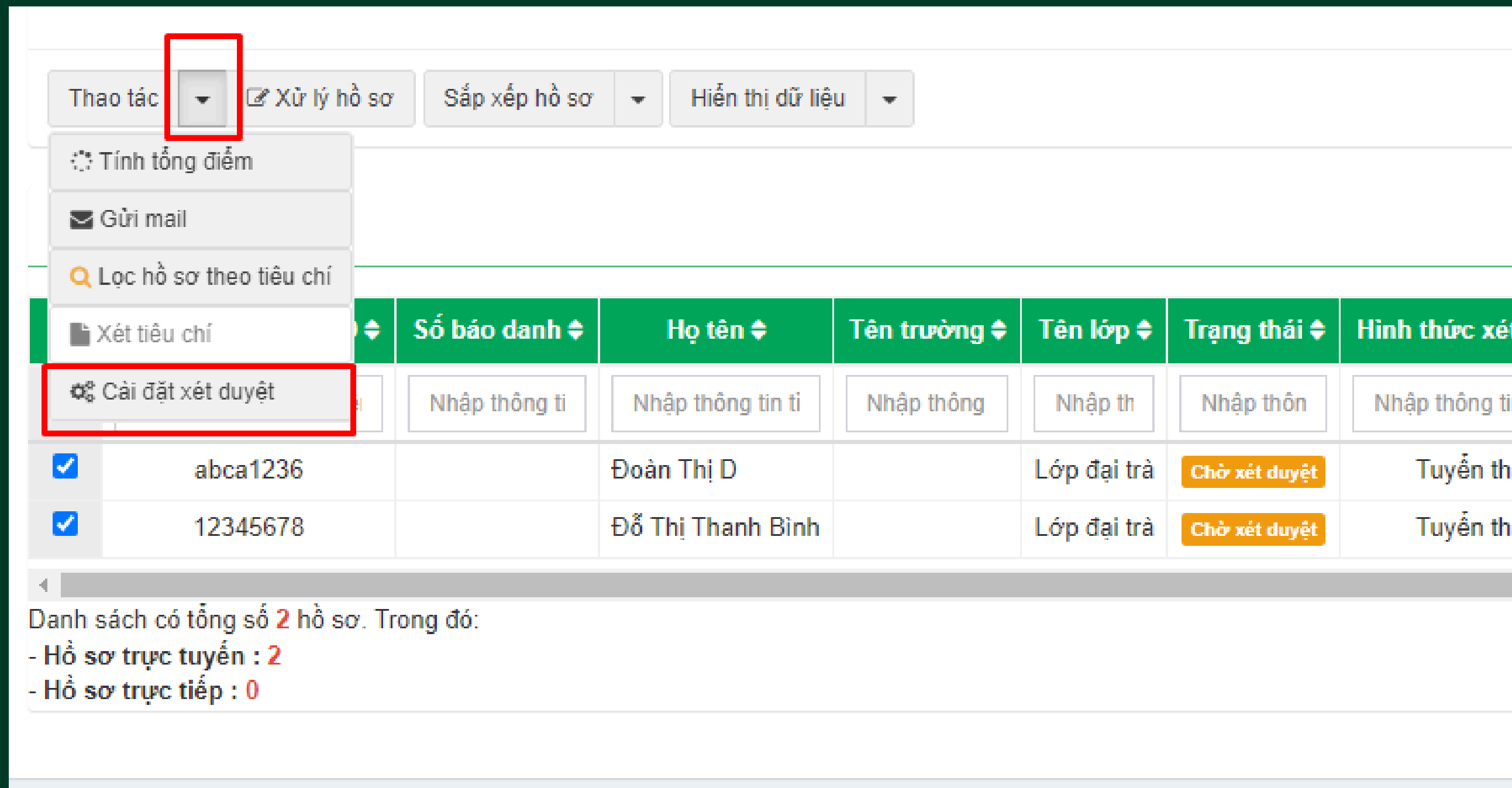
 **Đồng ý**

 Hủy

4

CÀI ĐẶT XÉT DUYỆT

4.1 Nhấn nút **Thao tác** -
> Chọn Cài đặt xét duyệt để thực hiện thiết lập điều kiện xét duyệt



Thao tác ▾ Xử lý hồ sơ Sắp xếp hồ sơ ▾ Hiển thị dữ liệu ▾

- Tính tổng điểm
- Gửi mail
- Lọc hồ sơ theo tiêu chí
- Xét tiêu chí
- Cài đặt xét duyệt**

	Số báo danh	Họ tên	Tên trường	Tên lớp	Trạng thái	Hình thức xét
<input type="checkbox"/>	Nhập thông tin	Nhập thông tin	Nhập thông tin	Nhập thông tin	Nhập thông tin	Nhập thông tin
<input checked="" type="checkbox"/>	abca1236	Đoàn Thị D		Lớp đại trà	Chờ xét duyệt	Tuyển th
<input checked="" type="checkbox"/>	12345678	Đỗ Thị Thanh Bình		Lớp đại trà	Chờ xét duyệt	Tuyển th

Danh sách có tổng số **2** hồ sơ. Trong đó:

- Hồ sơ trực tuyến : **2**
- Hồ sơ trực tiếp : **0**

4

CÀI ĐẶT XÉT DUYỆT

4.2 Lựa chọn, điền các thông tin xét duyệt phù hợp với kế hoạch tuyển sinh của từng trường -> **Đồng ý**

CÀI ĐẶT XÉT DUYỆT

Tuyển sinh lớp Mầm non huyện Vĩnh Bảo năm học :

Thông tin điểm xét tuyển

☐ Xét tuyển kết hợp với đánh giá năng lực

Hình thức		Điểm
<input checked="" type="radio"/>	Xét duyệt theo tiêu chí đánh giá	<input type="text" value="0"/>
<input type="radio"/>	Điểm chuẩn, Điểm đánh giá năng lực <i>Tổ chức thi hoặc đánh giá năng lực thí sinh</i>	<input type="text" value="0"/>

Chỉ tiêu hồ sơ xét tuyển toàn trường

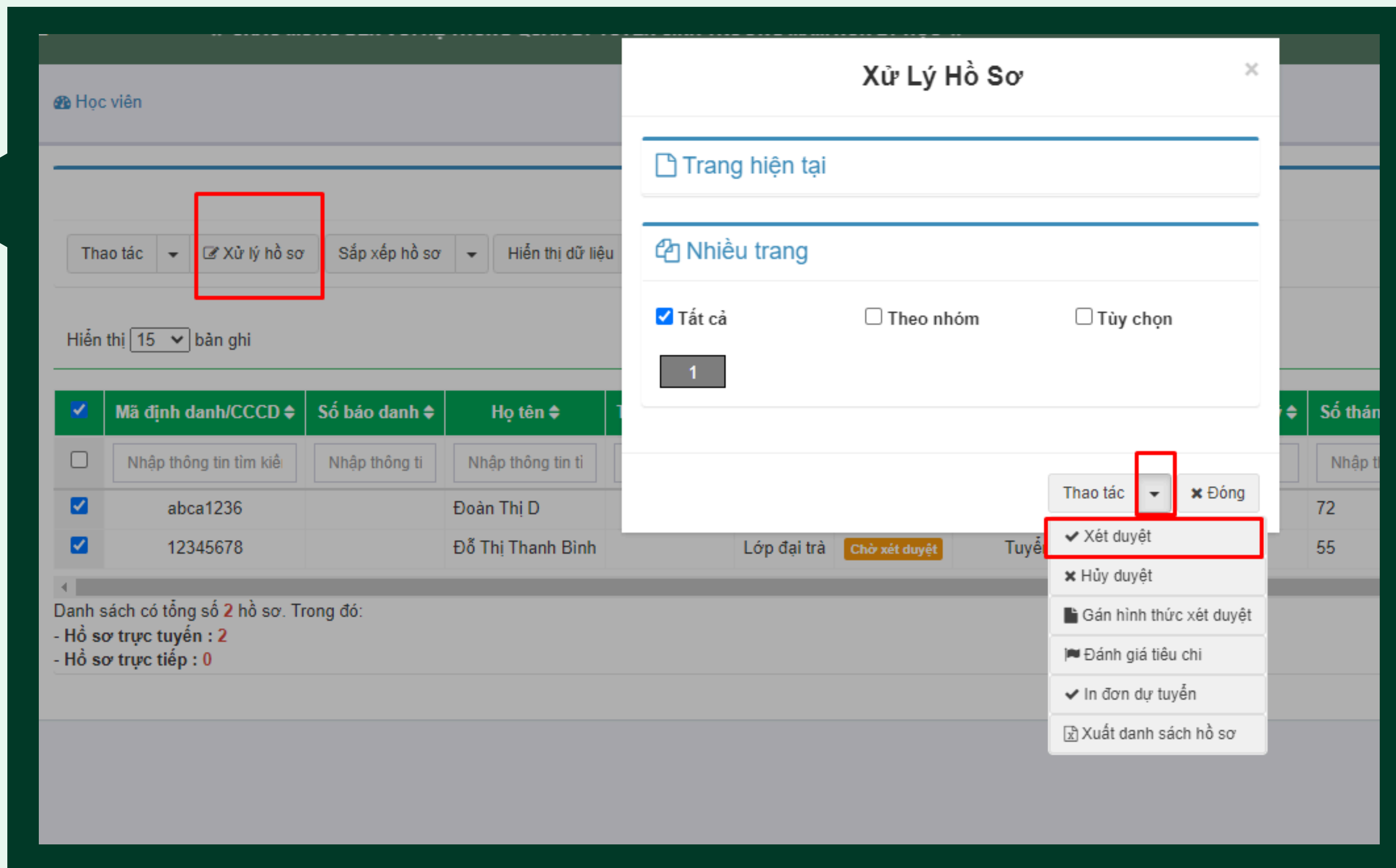
 Đồng ý

 Hủy bỏ

5

XÉT DUYỆT

Lựa chọn học sinh ->
Xử lý hồ sơ -> Thao tác
-> Xét duyệt



Xử Lý Hồ Sơ

Trang hiện tại

Nhiều trang

☒ Tất cả ☐ Theo nhóm ☐ Tùy chọn

1

Thao tác Đóng

- ✓ Xét duyệt
- ✗ Hủy duyệt
- 📄 Gán hình thức xét duyệt
- 🚩 Đánh giá tiêu chí
- ✓ In đơn dự tuyển
- 📄 Xuất danh sách hồ sơ

<input checked="" type="checkbox"/>	Mã định danh/CCCD	Số báo danh	Họ tên
<input type="checkbox"/>	<input type="text" value="Nhập thông tin tìm kiếm"/>	<input type="text" value="Nhập thông tin"/>	<input type="text" value="Nhập thông tin"/>
<input checked="" type="checkbox"/>	abca1236		Đoàn Thị D
<input checked="" type="checkbox"/>	12345678		Đỗ Thị Thanh Bình

Danh sách có tổng số 2 hồ sơ. Trong đó:

- Hồ sơ trực tuyến : 2
- Hồ sơ trực tiếp : 0

CẢM ƠN ĐÃ THEO DÕI

Hãy liên hệ với chúng tôi khi có bất kỳ vấn đề gì xảy ra.

Hotline: 02462692438
02437957036
02462961343
02463271207

Hỗ trợ kỹ thuật: Mrs Thanh Bình: 0326256598
Mrs. Xuân Hương: 0387898128
Mrs Phương Anh: 0382429643